




CODIGO CONTABLE	ACTIVOS	NOTAS	2022	ANALISIS VERTICAL	2021	ANALISIS VERTICAL	ANALISIS HORIZONTAL	
							ABSOLUTA	RELATIVA
1101	EFFECTIVO	3	43.324.642	1,39%	22.760.132	0,76%	20.564.510	90,35%
1204	INVERSIONES EN INSTRUMENTOS DE DEUDA O PATRIMONIO AL COSTO (CDTS)	3	357.012.756	11,45%	290.000.000	9,70%	67.012.756	23,11%
1319	DEUDORES VARIOS	4	25.557.000	0,82%	11.846.669	0,40%	13.710.331	115,73%
			425.894.398	13,66%	324.606.801	10,86%	101.287.597	31,20%
1501	PROPIEDAD PLANTA Y EQUIPO AL MODELO DEL COSTO	5-7	2.771.259.212	88,89%	2.730.264.914	91,35%	40.994.298	0,44%
1503	Menos: DEPRECIACION ACUMULADA PROPIEDADES PLANTA Y EQUIPO MODELO DEL COSTO (CR)		-79.473.794	-2,55%	-66.085.370	-2,21%	-13.388.424	20,26%
	TOTAL PROPIEDAD, PLANTA Y EQUIPO	6	2.691.785.418	86,34%	2.664.179.544	89,14%	27.605.874	1,04%
	TOTAL ACTIVO		3.117.679.816	100%	2.988.786.345	100%	128.893.471	4,31%
8104	CUENTAS DE ORDEN- LITIGIOS Y/O DEMANDAS	18	15.900.000		0		15.900.000	


PATRICIA MARÍN BEDOYA
Gerente
(Ver certificación adjunta)


FRANCIA INES GRAJALES MAZO
Contadora T.P. 64967-T
(Ver certificación adjunta)


FERNANDO ROBAYO GARCIA
Revisor Fiscal T.P. 16935-T
(Ver dictamen adjunto)

Vigilado Supersalud

CODIGO CONTABLE			2022	ANALISIS VERTICAL	2021	ANALISIS VERTICAL	ANALISIS HORIZONTAL	
							ABSOLUTA	RELATIVA
PASIVOS								
ACREEDORES								
2105	CUENTAS POR PAGAR AL COSTO	8	955.402	0,03%	859.286	0,03%	96.116	11,19%
2201	RETENCION EN LA FUENTE	8	239.295	0,01%	551.951	0,02%	-312.656	-56,65%
2502	DEPOSITOS RECIBIDOS	8	246.000	0,01%	78.000	0,00%	168.000	215,38%
			1.440.697	0,05%	1.489.237	0,05%	-48.540	-3,26%
BENEFICIOS DE LOS EMPLEADOS								
2301	BENEFICIOS A EMPLEADOS A CORTO PLAZO	9	22.467.071	0,72%	20.626.706	0,69%	1.840.365	8,92%
			22.467.071	0,72%	20.626.706	0,69%	1.840.365	8,92%
TOTAL PASIVO			23.907.768	1%	22.115.943	1%	1.791.825	8,10%
PATRIMONIO								
			2022	ANALISIS VERTICAL	2021	ANALISIS VERTICAL	ANALISIS HORIZONTAL	
							ABSOLUTA	RELATIVA
3103	APORTES SOCIALES	10	778.586.479	24,97%	827.893.983	27,70%	-49.307.504	-5,96%
			778.586.479	24,97%	827.893.983	27,70%	-49.307.504	-5,96%
3501	RESULTADOS DEL EJERCICIO	11	127.101.647	4,08%	-49.307.503	-1,65%	176.409.150	-357,77%
			127.101.647	4,08%	-49.307.503	-1,65%	176.409.150	-357,77%
OTRAS PARTIDAS DEL PATRIMONIO								
3503	TRANSICIÓN AL NUEVO MARCO TÉCNICO NORMATIVO	12	2.188.083.922	70,18%	2.188.083.922	73,21%	0	0,00%
			2.188.083.922	70,18%	2.188.083.922	73,21%	0	0,00%
TOTAL PATRIMONIO			3.093.772.048	99%	2.966.670.402	99%	127.101.646	4,28%
TOTAL PASIVO Y PATRIMONIO			3.117.679.816	100%	2.988.786.345	100%	128.893.471	4,31%
8404	CUENTAS DE ORDEN- LITIGIOS Y/O DEMANDAS	18	15.900.000		0		15.900.000	


PATRICIA MARIN BEDOYA
Gerente
(Ver certificación adjunta)


FRANCIA INES GRAJALES MAZO
Contadora T.P. 44967-T
(Ver certificación adjunta)


FERNANDO ROSAYO GARCIA
Revisor Fiscal T.P. 16935-T
(Ver dictamen adjunto)

Vigilado Supersalud

CODIGO CONTABLE	DESCRIPCION DEL CONCEPTO	NOTAS	2022	2021	VARIACION	
					RELATIVA	ABSOLUTA
4101	INGRESOS DE LAS INSTITUCIONES PRESTADORAS DE SERVICIOS DE SALUD		0	232.055.603		-232.055.603
			0	232.055.603		-232.055.603
5101	SUELDOS Y SALARIOS		312.638.743	247.158.920	26,49%	65.479.823
5102	CONTRIBUCIONES IMPUTADAS		516.000	686.000	-24,78%	-170.000
5103	CONTRIBUCIONES EFECTIVAS		78.189.440	66.954.405	16,78%	11.235.035
5104	APORTES SOBRE LA NOMINA		14.901.800	10.992.165	35,57%	3.909.635
5105	PRESTACIONES SOCIALES		70.274.240	55.738.630	26,08%	14.535.610
5106	GASTOS DE PERSONAL DIVERSOS		22.310.080	18.292.491	21,96%	4.017.589
5107	GASTOS POR HONORARIOS		28.900.750	41.065.149	-29,62%	-12.164.399
	TOTAL GASTOS ADMINISTRATIVOS	14	527.731.053	440.887.760	19,70%	86.843.293
5208	GASTOS POR IMPUESTOS DISTINTOS DE GASTOS POR IMPUESTOS A LAS GANANCIAS		350.000	344.000	1,74%	6.000
5211	CONTRIBUCIONES Y AFILIACIONES		513.195	493.718	3,94%	19.477
5212	SEGUROS		7.422.194	7.314.725	1,47%	107.469
5213	SERVICIOS		14.687.787	10.743.007	36,72%	3.944.780
5214	GASTOS LEGALES		853.655	1.376.179	-37,97%	-522.524
5215	GASTOS DE REPARACION Y MANTENIMIENTO		44.274.913	4.339.252	920,34%	39.935.661
5216	ADECUACION E INSTALACION		0	1.267.570		-1.267.570
5217	GASTOS DE TRANSPORTE		0	0		0
5218	DEPRECIACIÓN DE PROPIEDADES, PLANTA Y EQUIPO		12.558.425	8.636.274	45,41%	3.922.151
5236	OTROS GASTOS		73.544.159	36.890.499	99,36%	36.653.660
	TOTAL GASTOS OPERATIVOS	14-17	154.204.328	71.405.224	115,96%	82.799.104
			681.935.381	512.292.984	33,11%	169.642.397
	UTILIDAD BRUTA		-681.935.381	-280.237.381	143,34%	-401.698.000
4208	SERVICIOS	13-16	257.351.163	0	#¡DIV/0!	257.351.163
4214	DIVERSOS	13-16	555.086.707	233.811.620	137,41%	321.275.087
5301	GASTOS FINANCIEROS	17	3.400.842	2.881.741	18,01%	519.101
	UTILIDAD NETA		127.101.647	-49.307.502	-357,77%	176.409.149

PATRICIA MARIN BEDOYA
Gerente
(Ver certificación adjunta)

FRANCIA INES GRANDES MAZO
Contadora T.P. 64967-T
(Ver certificación adjunta)

FERNANDO ROBAYO GARCIA
Revisor Fiscal T.P. 16935-T
(Ver dictamen adjunto)




**ESTADO DE CAMBIOS EN EL PATRIMONIO
POR LOS AÑOS TERMINADOS 2021 - 2022**


PATRIMONIO	DIC.31/2021	DISMINUCIÓN	AUMENTO	DIC. 31/2022
FONDO SOCIAL	827.893.982		49.307.503	778.586.479
UTILIDAD DEL EJERCICIO	-49.307.502	176.409.149	0	127.101.647
OTRAS PARTIDAS DEL PATRIMONIO	2.188.083.922			2.188.083.922
				0
TOTAL PATRIMONIO	2.966.670.402	176.409.149	49.307.503	3.093.772.048

CAMBIOS EN EL PATRIMONIO		
PATRIMONIO A ENERO 1 / 2022	2.966.670.402	
PATRIMONIO A DICIEMBRE 31 / 2022	3.093.772.048	
AUMENTO DEL PATRIMONIO	127.101.646	
VARIACIONES EN EL PATRIMONIO		
FONDO SOCIAL		-49.307.503
UTILIDAD DEL EJERCICIO		176.409.149
		0
AUMENTO DEL PATRIMONIO	127.101.646	127.101.646

0


PATRICIA MARÍN BEDOYA
Gerente
(Ver certificación adjunta)


FRANCIA INÉS GRAJALES MAZO
Contadora T.P. 64987-T
(Ver certificación adjunta)


FERNANDO ROBAYO GARCÍA
Revisor Fiscal T.P. 16935-T
(Ver dictamen adjunto)

RECURSOS FINANCIEROS PROVISTOS POR: FUENTE

DISMINUCION

CARGOS DIFERIDOS 1.400.000

INCREMENTO

DEPRECIACION ACUMULADA 13.388.425

BENEFICIOS A EMPLEADOS 1.840.365

OTROS PASIVOS 168.000

UTILIDAD DEL EJERCICIO 176.409.149

TOTAL RECURSOS PROVISTOS 193.205.939

RECURSOS FINANCIEROS APLICADOS EN: USO

INCREMENTO

EFFECTIVO Y EQUIVALENTE DEL EFFECTIVO 87.577.267

DEUDORES VARIOS 13.710.331

PROPIEDAD PLANTA Y EQUIPO 42.394.298

DISMINUCIONES

ACREEDORES VARIOS 216.540


OTROS PASIVOS 0

FONDO SOCIAL 49.307.503

TOTAL RECURSOS APLICADOS 193.205.939


PATRICIA MARIN BEDOYA
Gerente
(Ver certificación adjunta)


FRANCIA INES GRAJALES MAZO
Contadora T.P. 64967-T
(Ver certificación adjunta)


FERNANDO ROBAYO GARCIA
Revisor Fiscal T.P. 16935-T
(Ver dictamen adjunto)



**ESTADO DE FLUJOS DE EFECTIVO
ENERO 1 AL 31 DICIEMBRE DE 2022**

ACTIVIDADES DE OPERACIÓN	
Incremento en la Utilidad del Ejercicio	176.409.149
PARTIDAS QUE NO AFECTAN EL EFECTIVO	
Aumento Fondo Social	-49.307.503
Aumento Depreciación Acumulada	13.388.425
FLUJO ACTIVIDADES DE OPERACIÓN	140.490.071
EFFECTIVO GENERADO EN OPERACIONES	
Disminución por Acreedores Varios	-216.540
Aumento en beneficios a empelados	1.840.365
Disminución Otros pasivos	168.000
Aumento de los Deudores	-13.710.331
Disminución Cargos Diferidos	1.400.000
TOTAL EFECTIVO EN ACTIVIDADES DE OPERACIÓN	-10.518.506
ACTIVIDADES DE INVERSION	
Incremento en Inversiones Temporales	-67.012.756
Aumento de Activos Fijos	-42.394.298
FLUJO EFECTIVO EN ACTIVIDADES DE INVERSION	-109.407.054
ACTIVIDADES DE FINANCIACION	
Incremento Crédito Financieros	
FLUJO EFECTIVO EN ACTIVIDADES DE FINANCIACION	0
VARIACION EN EL DISPONIBLE	20.564.511
EFFECTIVO Y EQUIVALENTES AL PRINCIPIO DEL AÑO	22.760.132
EFFECTIVO Y EQUIVALENTES AL FINAL DEL AÑO	43.324.643
COMPROBACION SALDO EQUIVALENTES DEL EFECTIVO	
CAJA	348.264
CUENTAS CORRIENTES	42.976.379
	43.324.643

PATRICIA MARIN BEDOYA
Gerente
(Ver certificación adjunta)

FRANCIA INES GARCIA MAZO
Contadora T.P. 64967-T
(Ver certificación adjunta)

FERNANDO ROBAYO GARCIA
Revisor Fiscal T.P. 16935-T
(Ver dictamen adjunta)



NOTAS Y REVELACIONES A LOS ESTADOS FINANCIEROS a Diciembre 31 de 2021 y 2022

1. Información de la Entidad que reporta

La Fundación CINDES Centro para la Inclusión y el Desarrollo Social, con NIT 891.401.674-8, es una Organización No Gubernamental, sin ánimo de lucro, y Personería Jurídica Resolución Nro. 01847 del 6 de abril 1.973, emanada de la Gobernación Departamento de Risaralda, Secretaria de Salud, para cumplir fines de interés social, sometida a las normas previstas en el Código Civil para las fundaciones y en las demás normas para entidades de este género contenidas en la legislación colombiana. Se constituye como una entidad sin ánimo de lucro, de carácter permanente, independiente y autónomo y de beneficio o utilidad común.

De acuerdo con los Estatutos, su **Objeto Social** es: "Orientar sus planes, programas y proyectos a generar mejores condiciones y oportunidades para población con discapacidad y otras poblaciones vulnerables, teniendo como ejes transversales el desarrollo humano, la inclusión social, el enfoque de derechos, la integralidad en los procesos, articulando acciones en salud, educación, arte cultura, deporte y recreación".

2. Bases de preparación

2.1 Período cubierto

Se prepara un conjunto completo de estados financieros con propósito de información general de forma mensual con destino a la Gerencia y a la Junta Directiva; un conjunto completo de información financiera a presentar a usuarios interesados se hace una vez al año el cual abarca el período transcurrido entre el 1 de enero y el 31 de diciembre, los presentes estados financieros cubren los siguientes ejercicios:

- Estado de Situación Financiera al 31 de diciembre de 2021 y 2022.
- Estado del Resultado Integral al 31 de diciembre de 2021 y 2022.
- Estado de Cambios en el Patrimonio, por los períodos del 1 de enero al 31 de diciembre de 2021 y 2022.
- Estado de Flujos de Efectivo, por los períodos del 1 de enero al 31 de diciembre de 2021 y 2022.
- Notas a los Estados Financieros al mismo corte de período al 31 de diciembre de 2022.

2.2 Bases de Preparación

Los Estados Financieros han sido preparados de acuerdo con la Normas de Contabilidad y de Información Financiera aceptadas en Colombia, establecidas en la Ley 1314 de 2009, reglamentadas por el Decreto Único Reglamentario 2420 de 2015 modificado por el Decreto 2496 de 2015 y por el Decreto 2131 de 2016 y Decreto 2170 de 2017. Las NIIF son



aplicables para Pequeñas y Mediana Empresas PYMES en Colombia, emitidas por el Consejo de Normas Internacionales para la preparación de sus estados financieros, la Fundación CINDES aplica el nuevo marco técnico normativo contable para empresas que no cotizan en el mercado de valores y que no captan ni administran ahorro del público y las normas y procedimientos expedidos por la Superintendencia de Salud.

Estas normas definen el marco conceptual para la preparación y presentación de información financiera y las normas para el reconocimiento, medición, revelación y presentación de los hechos económicos que realiza la entidad en cumplimiento de su objeto social.

2.3 Bases de Medición

Los Estados Financieros han sido preparados sobre la base del costo histórico, en moneda funcional utilizada del Peso Colombiano y las cifras están expresadas y presentadas en pesos.

3. PRINCIPALES POLITICAS Y PRACTICAS CONTABLES

- La Fundación CINDES ha determinado sus principales políticas contables relacionadas con las Normas Internacionales de Información Financiera para la pequeñas y Medianas Entidades (NIIF para las PYMES), teniendo en cuenta los requisitos y orientaciones de las normas e interpretaciones, las definiciones criterios de reconocimiento y valoración de activos, pasivos, ingresos y gastos dentro del marco conceptual de Normas Internacionales de Información Financiera NIIF.
- Los estados financieros deben ser presentados y aprobados para su publicación por la Junta Directiva en la oportunidad debida. De acuerdo con la ley, a partir de esta fecha ninguna instancia tiene la facultad de ordenar la modificación de los estados financieros.
- La Fundación no posee inversiones en sociedades controladas, asociadas o en negocios conjuntos y por lo tanto todos sus estados financieros se presentan de forma individual.
- La información financiera de la Fundación proporciona información con elementos de juicio para evaluar la administración de los recursos económicos y constituye un insumo para determinar aspectos relacionados con la economía, eficiencia y eficacia en el uso de los mismos.



DEFINICIONES BÁSICAS

Activos

Los activos representan recursos controlados por la Entidad producto de sucesos pasados de los cuales espera obtener beneficios económicos futuros.

Pasivos

Un pasivo es una obligación presente producto de sucesos pasados para cuya cancelación, una vez vencida, la empresa espera desprenderse de recursos que incorporan beneficios económicos.

Patrimonio

El patrimonio comprende el valor de los recursos y excedentes representados en bienes y derechos, deducidas las obligaciones que tiene la empresa para cumplir las funciones de cometido estatal.

Ingresos

Los ingresos son los incrementos en los beneficios económicos y actividades producidas a lo largo del periodo contable, bien en forma de entradas o incrementos del valor de los activos, o bien como decrementos de los pasivos, que dan como resultado aumentos en el patrimonio como excedentes para ayudar a ejecutar programas y actividades de la gestión administrativa encomendada en la Misión de la Fundación

Gastos

Los gastos son los decrementos en los beneficios económicos producidos a lo largo del periodo contable, bien en forma de salidas o disminuciones del valor de los activos, o bien por la generación o aumento de los pasivos, que dan como resultado decrementos en el patrimonio y no están asociados con la adquisición o producción de bienes y prestación de servicios vendidos, ni con las distribuciones realizadas a los propietarios de este patrimonio.

Para efectos de reconocimiento de todas las partidas de activos, pasivos, patrimonio, ingresos, costos y gastos, utiliza el principio de devengo (causación), que consiste en que los hechos económicos se reconocen en el momento en que suceden, con independencia del momento en que se produce el flujo de efectivo o equivalentes al efectivo que se deriva de estos.

Las partidas de activos y pasivos se presentan de acuerdo con su liquidez, clasificando como corrientes los activos que se esperan convertir en efectivo o en equivalentes al efectivo o consumirlos dentro de los doce meses siguientes desde la fecha sobre la que se informa, o se trate de efectivo o un equivalente al efectivo; los demás activos se clasifican como no corrientes.

Los pasivos se clasifican como corrientes cuando se espera liquidarlos o pagarlos en el curso normal del ciclo de operación de la empresa y se deben liquidar dentro de los

doce meses siguientes a la fecha sobre la que se informa; los demás pasivos se clasifican como no corrientes.

ESTIMACIONES CONTABLES

Para que un activo se reconozca, debe tener un costo o un valor que pueda medirse de forma fiable. En muchos casos, el costo o valor de una partida es conocido, en otros casos debe estimarse. La utilización de estimaciones razonables es una parte esencial de la elaboración de los estados financieros y no menoscaba su fiabilidad.

Se presenta notas relativas a los siguientes rubros:

- Efectivo y Equivalentes al efectivo (incluye inversiones)
- Cuentas por cobrar
- PPE (Terrenos, Edificaciones, Maquinaria y Equipo, Equipo de Cómputo, Equipo de Médico)
- Cuentas por pagar (proveedores, acreedores varios, obligaciones de nómina)
- Beneficios a los empleados
- Impuesto a las ganancias
- Patrimonio
- Ingresos ordinarios (inscripciones, habilitaciones, donaciones)
- Otros ingresos (financieros, recuperaciones, entre otros)
- Gastos

Durante el periodo contable no se evidenciaron limitaciones o deficiencias generales de tipo administrativo u operativo, que tuvieran impacto en el desarrollo normal del proceso contable o en la consistencia y razonabilidad de las cifras.

La Fundación revaluó sus activos principales en la fecha de su balance de apertura y eligió dicha revaluación como el costo atribuido de sus propiedades planta y equipo en la fecha de transición al 1 de enero de 2016, eliminando las valorizaciones acumuladas según la norma local y ajustando las vidas útiles con criterios técnicos.

3.1. Criterio de materialidad

En la elaboración de los estados financieros, atendiendo el criterio de materialidad, se ha omitido aquella información o desgloses que no requieren de detalle, puesto que no afectan significativamente la presentación de la situación financiera, el rendimiento financiero y los flujos de efectivo de la empresa originados durante los periodos contables presentados.

3.2. Efectivo y equivalentes al afectivo

El efectivo comprende los recursos de liquidez inmediata que se registran en caja y cuentas de ahorro. Los equivalentes al efectivo representan inversiones recuperables en un periodo promedio de 3 meses, que son fácilmente convertibles en efectivo, que se

mantienen para cumplir con los compromisos de pago a corto plazo más que para propósitos de inversión y que están sujetas a un riesgo poco significativo de cambios en su valor.

Los valores significativos de saldos de efectivo y equivalentes al efectivo que no estén disponibles para ser utilizados (tales como recursos con destinación específica) se presentarán como Efectivo y Equivalentes al Efectivo de Uso Restringido.

3.3. Cuentas por cobrar

Las cuentas por cobrar registran los derechos adquiridos por la Entidad, originados en la prestación de servicios, así como en otras actividades desarrolladas, de los cuales se espera a futuro la entrada de un flujo financiero fijo o determinable.

Dado el corto plazo concedido para el pago de las cuentas por cobrar (30 días), estas se clasifican en la categoría del costo.

Las cuentas por cobrar clasificadas en la categoría del costo se miden por el valor de la transacción.

Al final de cada período, la Fundación evalúa si las cuentas por cobrar presentan indicios de deterioro y, de ser así, reconoce una pérdida por deterioro.

Indicios de deterioro

- Que existan dificultades financieras significativas en el emisor o el obligado;
- Que haya infracciones en el cumplimiento de los contratos;
- Que sea probable que el emisor entre en quiebra o en otra forma de reorganización financiera;
- Que los datos observables indican que ha habido una clara disminución en los flujos futuros estimados de efectivo;
- Que se hayan producido cambios significativos con efecto adverso en el entorno tecnológico, de mercado, económico o legal del emisor de la deuda.

Si en un período posterior, el monto de la pérdida disminuye, la pérdida por deterioro anteriormente reconocida es reversada hasta el monto acumulado en libros.

Las cuentas por cobrar se dan de baja cuando expiran los derechos o cuando se transfieren los riesgos y las ventajas inherentes a la misma.

3.4. Propiedades, planta y equipo

Las propiedades, planta y equipo se registran a su costo, menos la depreciación acumulada y las pérdidas por deterioro acumuladas, en el caso de que existan.

Los elementos del activo fijo incluidos en propiedad, planta y equipo, se reconocen inicialmente por su costo el cual comprende:



- Todos los costos atribuibles a la ubicación del activo en el lugar y en las condiciones necesarias para que pueda operar de la forma prevista por la administración de la empresa.
- Las adiciones y mejoras efectuadas a un elemento de propiedades, planta y equipo, que tengan la probabilidad de generar beneficios económicos futuros y cuyo costo puedan medirse con fiabilidad, se reconocen como mayor valor del activo y, en consecuencia, afectan el cálculo futuro de la depreciación.
- Los gastos periódicos por mantenimiento, conservación y reparaciones de las propiedades, planta y equipo se imputan como gasto en el resultado del periodo.

La depreciación de las propiedades, planta y equipo inicia cuando los activos están disponibles para su uso previsto, con excepción de los terrenos, los cuales no se deprecian. La depreciación es calculada linealmente durante la vida útil estimada de los activos hasta el monto de su valor residual.

Los valores residuales, la vida útil de los activos y el método de depreciación utilizado se revisan y ajustan, de ser necesario, al final de cada periodo contable. Se reconocen pérdidas por deterioro de valor si el valor en libros del activo es mayor que su valor recuperable estimado.

Los elementos de propiedades, planta y equipo se dan de baja cuando son vendidos o cuando no se espera recibir beneficios económicos futuros por su uso continuado. La pérdida o ganancia originada en la baja en cuentas de un elemento de propiedades, planta y equipo se reconoce en el resultado del periodo.

3.5. Propiedades de inversión

En el 2015 se realizó la valoración económica bajo NIIF al principal componente de las propiedades, planta y equipo, este valor se incorporó a la Propiedad, Planta y Equipo como mayor valor del Terreno y la Edificación.

En el Manual de Políticas Contables se determinó las vidas útiles, el Terreno sobre el cual está construida la edificación, es propiedad de la Alcaldía de Pereira, Terreno que fue entregado a la Fundación CINDES en comodato por cien (100) años según Acuerdo No. 08 del 8 de febrero 1980 emanado del Consejo Municipal de Pereira.

3.6. Deterioro del valor de la Propiedad, Planta y Equipo

Al final de cada período, la Fundación debe evaluar si los bienes presentan indicios de deterioro y, de ser así, reconoce una pérdida por deterioro cuando el valor en libros del activo es mayor al valor recuperable. Este último es el mayor valor entre el valor razonable menos los costos de disposición y el valor en uso. El valor en uso es el valor presente de los flujos futuros de efectivo que se esperan obtener de un activo.



Si en un período posterior, el monto de la pérdida disminuye, la pérdida por deterioro anteriormente reconocida es reversada, siempre que el valor en libros del activo, después de la reversión de una pérdida por deterioro del valor, no exceda al valor en libros que tendría el activo si no se le hubiera reconocido dicha pérdida.

3.7. Cuentas por pagar

Las cuentas por pagar registran las obligaciones adquiridas por la Fundación con terceros, originadas en el desarrollo de sus actividades y de las cuales se espera a futuro, la salida de un flujo financiero fijo o determinable. Las cuentas por pagar se clasifican en las categorías de costo o costo amortizado dependiendo, respectivamente, de si el plazo para pago concedido a la empresa es normal o si es superior al normal.

Las cuentas por pagar clasificadas en la categoría del costo se miden por el valor de la transacción. Por su parte, las cuentas por pagar clasificadas al costo amortizado se miden al costo amortizado, el cual corresponde al valor inicialmente reconocido, más el costo efectivo, menos los pagos realizados.

Las cuentas por pagar se dan de baja cuando se extingan las obligaciones que las originaron, es decir, cuando se hayan pagado, expiren o sean transferidas a un tercero.

3.8. Préstamos por pagar

Son recursos financieros recibidos por la Fundación para su uso y de los cuales se espera a futuro, la salida de un flujo financiero fijo o determinable. Los préstamos por pagar se miden por el valor recibido menos los costos de transacción.

Posteriormente, los préstamos por pagar se miden por el costo amortizado, el cual corresponde al valor inicialmente reconocido, más el costo efectivo, menos los pagos realizados.

Los préstamos por pagar se dan de baja cuando se extingan las obligaciones que las originaron, es decir, cuando se hayan pagado, expiren o sean transferidos a un tercero.

3.9. Beneficios a los empleados a corto plazo

Corresponde a las obligaciones adquiridas por la Fundación como resultado de los servicios prestados por los empleados dentro del periodo contable, y cuya obligación de pago vence dentro de los 12 meses siguientes al cierre del periodo.

Estos beneficios se miden por el valor que se espera pagar, después de deducir cualquier pago anticipado si lo hubiera.



3.10. Ingresos y Gastos

En términos generales, los ingresos son reconocidos en la medida que es probable que los beneficios económicos fluyan a la Fundación y puedan medirse con fiabilidad. Los siguientes criterios son aplicados a los ingresos generados por la Fundación:

Los ingresos por las actividades de prestación de servicios se reconocen como donación en el momento en el que el servicio es prestado y se miden por el valor razonable de la contraprestación recibida o por recibir, ingresos obtenidos por las actividades que desarrolla la Fundación por convenios, habilitación y donaciones recibidas en efectivo o en especie.

3.11. Uso de estimaciones

A continuación, se presentan los principales supuestos respecto del futuro y otras fuentes de incertidumbre que requieren estimaciones al cierre del periodo contable, y que presentan un riesgo significativo de causar ajustes materiales en los valores libros de activos y pasivos:

3.11.1. Vida útil, valores residuales y métodos de depreciación de propiedades, planta y equipo, y de propiedades de inversión

La vida útil, los valores residuales y el método de depreciación de las propiedades, planta y equipo, y de propiedades de inversión se revisan y ajustan, de ser necesario, al final de cada periodo contable.

La determinación de las vidas útiles, los valores residuales y los métodos de depreciación se realiza teniendo en cuenta las características de cada uno de los tipos de activos registrados y considerando factores como el patrón de consumo de los beneficios económicos futuros, las condiciones tecnológicas, el uso recurrente del bien, las restricciones legales sobre los activos y el apoyo de los conceptos técnicos de expertos, entre otros.

3.11.2. Valor razonable y costo de reposición de activos

En ciertos casos, el Marco Normativo para Entidades que no Cotizan en el Mercado de Valores y que no Captan ni Administran Ahorro del Público requiere que algunos activos sean valorados con referencia a su valor razonable o su costo de reposición dependiendo de la Norma que le sea aplicable al activo en cuestión, por ejemplo, las inversiones de administración de liquidez y los inventarios.

El Valor razonable es el precio que podría ser recibido al vender un activo o el precio que podría ser pagado al liquidar un pasivo en una transacción ordenada entre participantes del mercado en la fecha de medición. Las bases para la medición de activos a su valor razonable son los precios vigentes en mercados activos. Por su parte, el costo de reposición de los activos se mide por el efectivo y otras partidas equivalentes al efectivo

que deberían pagarse para adquirir o producir un activo similar al que se tiene o, por el costo actual estimado de reemplazo del activo por otro equivalente.

NOTAS ESPECÍFICAS

NOTA 3. EFECTIVO Y EQUIVALENTES AL EFECTIVO

El efectivo y equivalentes al efectivo se reconoce en el momento que se realice la transacción de ingresos a caja o a bancos por conceptos de recaudo y pagos por inscripciones, habilitaciones, matrículas y otros ingresos propios del desarrollo del objeto social de la Fundación, de acuerdo, con el valor efectivamente recibido o reembolsado.

Con el dinero recaudado en la caja se busca cubrir los gastos semanales en la compra de los insumos aseo y transporte escolar de los Beneficiarios del Contrato o Programa del ICBF, gastos que oscilan más o menos cuatro millones seiscientos mil pesos (\$4.600.000) y que se le entrega a cada acudiente mensualmente para el traslado de sus casas a la Fundación.

Se logró mantener un buen flujo de caja por las gestiones administrativas durante la vigencia 2022 logrando:

- Que la deserción estudiantil presentada en el 2022 se subsanará y mejorará ostensiblemente.
- Que las donaciones en dinero y especie de Empresas de la Región y de Personas Naturales, se incrementarán
- Que por el buen manejo y control al convenio con el ICBF se suscribiera nuevamente y se incrementara el número de niños.

Generando un mayor flujo de caja aprovechando los excedentes para nuevas inversiones y soportando los gastos administrativos y de funcionamiento.

En el efectivo y equivalente al efectivo, CINDES posee cuenta de ahorros en Bancolombia e Inversiones en CDT'S en Finandina y Bancolombia, tanto el efectivo como su equivalente se encuentran debidamente conciliados y no presentan ningún gravamen o restricción de dominio, los Saldos a Diciembre 31 de 2022 son los siguientes: (en pesos)

Efectivo y Equivalente	2021	2022
Caja General	\$27.365	\$348.264
Cuentas de Ahorro	\$22.732.767	\$42.976.379
Inversiones - CDT's	\$290.000.000	\$357.012.756
	\$312.760.132	\$400.337.399



NOTA 4 DEUDORES:

Las cuentas por cobrar se reconocen inicialmente al precio de la transacción y no excede los términos de crédito normales y por ello no se requiere hacer un modelo de costo amortizado. El saldo de esta cuenta corresponde a los servicios facturados a Diciembre 31 de 2022 al ICBF según cuenta de Cobro 001-2023 del Contrato de Aporte Nro. 66001972022.

Deudores	2021	2022
Cuentas por cobrar ICBF	\$11.846.669	\$25.557.000
	\$11.846.669	\$25.557.000

NOTA 5 PROPIEDADES DE INVERSION (TERRENO):

Cumpliendo con los parámetros de valoración económica bajo NIIF se realizó la valoración al Terreno y la Edificación en el año 2015 incorporando este valor como mayor valor del Terreno y la Edificación.

El Terreno sobre el cual está construida la edificación, es propiedad de la Alcaldía de Pereira. Terreno que fue entregado en comodato por (100) cien años según Acuerdo No. 08 del 28 de febrero 1980 emitido por el Consejo Municipal de Pereira, dicha valoración equivale a \$1.275.000.000.

NOTA 6 PROPIEDAD PLANTA Y EQUIPO:

Registra los activos tangibles adquiridos, construidos o en proceso de construcción o montaje que se utilizan en forma permanente para el desarrollo del objeto social y cuya vida útil exceda de un (1) año. Las propiedades, planta y equipos se encuentran registradas de acuerdo con el costo de adquisición, las ventas y retiros de tales activos se descuentan al costo neto ajustado respectivo, y las diferencias entre el precio de venta o retiro de bienes y el costo neto ajustado se registran en el estado de resultados.

Las adiciones, mejoras y reparaciones que aumentan significativamente la vida útil de los activos se registran como mayor valor. Las reparaciones y el mantenimiento de estos activos que se realicen para la conservación de estos, se cargan a gastos a medida que se causan.

La depreciación se calcula sobre el costo ajustado según el método de línea recta, mediante la distribución del costo de adquisición menos el valor residual estimado entre los años de vida útil estimada de cada uno de los elementos, con base en la vida útil probable de los activos establecidos en el Manual de Políticas Contables; para aquellos activos inferiores a 50 UVT se deprecian en el mismo año fiscal.

En el Manual de Políticas Contables se determinaron los siguientes rangos de vidas útiles para las propiedades, planta y equipo:

CLASE DE ACTIVO	Vida útil en años
Construcciones y Edificaciones	20 - 100
Maquinaria y Equipo	5 - 15
Muebles y Enseres	5 - 10
Equipo de cómputo y comunicación	4 - 9
Equipo de Transporte	10

La propiedad, planta y equipo cuenta con una adecuada protección manteniendo vigentes los contratos de mantenimiento correctivo además de pólizas de seguros que los protegen contra incendio, terremoto y robo, entre otros.

Las propiedades, planta y equipo se contabilizan al costo histórico, las reparaciones, adecuaciones y mantenimiento se cargan a los resultados del período.

Durante la vigencia 2022 se adquirieron activos fijos de muebles, enseres y equipos por valor de \$42.394.298

Las propiedades, planta y equipo presentan los siguientes saldos:

Propiedad, planta y equipo	2021	2022
Propiedades de Inversión		
Terrenos	1.275.000.000	1.275.000.000
Edificaciones	1.314.773.662	1.314.773.662
Maquinaria y Equipo	47.873.271	56.699.635
Equipo de Oficina	51.096.273	58.920.653
Equipo Comunicac. y Computo	31.279.251	57.022.805
Equipo médico y científico	8.442.457	8.442.457
Depreciación acumulada	-66.085.370	-79.473.795
	\$2.662.379.544	\$2.691.385.417

NOTA 7 DIFERIDOS:

Esta cuenta presenta un saldo de \$400.000 saldo de la donación de 233 jeans por parte de la Empresa Organización Monsalve Ocampo, para entregarlos a los niños, niñas y adolescentes de menores recursos de la Fundación.

PASIVOS

De acuerdo con lo estipulado en el Manual de Políticas Contables Financieras, la Fundación CINDES, tendrá en cuenta para el reconocimiento como Pasivos el cumplimiento de los siguientes requisitos:

1. Que tenga la obligación de pagar de acuerdo con lo pactado en las cláusulas estipuladas en un contrato.
2. Que se trate de una obligación presente.
3. Que dicha obligación de pagar sea el resultado de sucesos pasados,
4. Que para cancelar la obligación deba desprenderse de recursos que incorporan beneficios económicos.
5. Que los recursos entregados en el pago correspondan a efectivo, a otro instrumento financiero o a un instrumento de patrimonio.
6. Que la obligación de pagar tenga un costo que se pueda medir con fiabilidad.

NOTA 8 CUENTAS POR PAGAR:

Las cuentas por pagar se reconocen inicialmente al precio de la transacción, es importante aclarar que el plazo de pago no excede los términos de crédito normales y por ello no se requiere hacer un modelo de costo amortizado para traerlos a valor presente.

Se registran los valores de retención en la fuente descontadas, honorarios a proveedores y contratistas, el seguro tomado por la Fundación, estas cuentas por pagar están debidamente conciliadas y se discriminan así:

Acreedores varios	2021	2022
Seguros	\$368.670	\$513.802
Honorarios y prestación de servicios	\$490.617	\$441.600
Retención en la fuente	\$545.211	\$232.475
Retención de ICA	\$6.740	\$6.820
	\$1.411.238	\$1.194.697

La cuenta de Ingresos recibidos por anticipado corresponde al seguro estudiantil de los niños matriculados en diciembre para el periodo 2022.

Ingresos recibidos por anticipado	2021	2022
Seguros	\$78.000	\$246.000
	\$78.000	\$246.000

NOTA 9 BENEFICIOS A EMPLEADOS:

La Fundación CINDES reconocerá los beneficios a los empleados considerando que se trate de todo tipo de contraprestaciones que proporciona a los trabajadores a cambio de los servicios prestados, tales como: Sueldos, Auxilio de transporte, Cesantías, Intereses, Vacaciones y Primas.

Las obligaciones por beneficios a empleados son las causadas durante cada vigencia a aquellos empleados no liquidados, ajustando los valores al final de cada ejercicio con base en las disposiciones legales y los convenios laborales vigentes. Sobre los intereses a las cesantías no se refleja ningún saldo pendiente porque fueron cancelados dentro de la misma vigencia de 2022.

Las Cesantías se trasladaron a los Fondos de Cesantías en febrero del 2023, se realizó la consolidación de las vacaciones de aquellos empleados que a corte de Diciembre 31 de 2022 no habían disfrutado de su período correspondiente, estos beneficios se discriminan en:

	2021	2022
Cesantías	\$13.155.750	\$14.622.766
Vacaciones	\$7.470.956	\$7.844.305
	\$20.626.706	\$22.467.071

La Fundación CINDES no tiene pasivos por beneficios a los empleados a largo plazo, por terminación del vínculo laboral, ni por beneficios postempleo.

PATRIMONIO

NOTA 10. FONDO SOCIAL:

La FUNDACIÓN CINDES registra un Fondo Social de constitución que tiene por objeto la reinversión de tales recursos en su objeto social y en mantenimiento de la infraestructura disponible, con el fin de velar por el buen funcionamiento de la Fundación.

La variación presentada en el patrimonio corresponde al tratamiento dado a la donación por parte del Gobierno de Japón, pues con ese dinero se efectuaron obras de construcción que aumentan el valor de los bienes de esa clase, es decir, las edificaciones. Tratamiento contable dado de acuerdo con las Orientaciones del Consejo Técnico de la Contaduría Pública de Colombia.

La cuenta del Fondo Social ha presentado variaciones encaminadas a la reinversión de los excedentes, debidamente autorizados en las Asambleas General de Socios así:

FONDO SOCIAL	2016	2017	2018	2019	2020	2021	2022
SALDO INICIAL	577.521.012						
PERDIDA 2017		-33.014.425					
EXCEDENTE 2017		16.971.994					
EXCEDENTE 2018				64.311.035			
REINVERSION EXCEDENTE 2018				-64.311.035			
REINVERSION EXCEDENTE 2017			-16.971.994	-18.930.585			
EXCEDENTE 2019					29.558.191		
REINVERSION EXCEDENTE 2019					-29.558.191		
EXCEDENTE 2020						30.298.103	
PERDIDA 2021							-49.307.504
REINVERSION EXCEDENTE 2020						-30.298.103	
DONACION JAPON					302.317.981		
SALDO FONDO SOCIAL	577.521.012	544.506.587	544.506.587	525.576.002	827.893.983	827.893.983	778.586.479

EXCEDENTES	2021	2022
Resultado del Ejercicio	\$-49.307.502	\$ 127.101.647

NOTA 11. RESULTADO DEL EJERCICIO:

Durante el período del 2022 las gestiones administrativas lograron disminuir la deserción estudiantil presentada en el 2021 y mejorando ostensiblemente las inscripciones del año escolar.

Se Incrementaron las donaciones en dinero y especie por parte de las Empresas de la Región y de Personas Naturales a la Fundación.

Le logró Suscribir nuevamente el convenio con el ICBF.



Estos nuevos ingresos por donaciones y convenios y el manejo de los gastos de funcionamiento lograron que el resultado del ejercicio 2022 arrojará utilidades por valor de \$127.101.647.

Este resultado generado es el cumplimiento a cabalidad del objeto social de la Fundación CINDES como una Entidad sin Ánimo de Lucro y para la cual en sus Estatutos y la Normatividad vigente establece que esos excedentes deberán ser reinvertidos en la misma Entidad dentro de su objeto social.

NOTA 12. OTRAS PARTIDAS DEL PATRIMONIO

IMPACTOS POR LA TRANSICIÓN AL NUEVO MARCO CONTABLE:

En el proceso de transición al nuevo marco normativo contable se reclasificó y ajustó la cuenta y el cálculo de la depreciación de acuerdo con las políticas planteadas en su vida útil y reclasificando las valorizaciones efectuadas en el ESFA del 2014, estos ajustes no se contemplaron en las excedentes retenidas.

El resultado de dicha valoración incremento el saldo de la cuenta de Terrenos en \$1.275.000.000, la Edificación en \$1.053.417.600, menos el ajuste de la Depreciación de la Construcción por \$140.333.678, al tiempo que se ajustó la respectiva Depreciación acumulada y las Mejoras a la Edificación, lo cual representó un saldo en la cuenta Impactos por Transición al Nuevo Marco por concepto de Propiedades.

NOTA 13 INGRESOS OPERACIONALES:

Los ingresos por actividades ordinarias de la Fundación es la entrada bruta de beneficios económicos en dinero o en especie durante el período, reconociéndose como cuando el importe de los ingresos de actividades ordinarias pueda medirse con fiabilidad.

Los ingresos de la Fundación se causan durante cada período conforme a las normas legales vigentes, en desarrollo de las actividades desarrolladas por convenios, habilitaciones, valoraciones y donaciones recibidas en efectivo y en especie.

Los ingresos operacionales para la vigencia del 2022 se incrementaron en **TRESCIENTOS CUARENTA Y OCHO MILLONES CINCUENTA Y CUATRO MIL CIENTO NOVENTA Y NUEVE PESOS MCTE (\$348.054.199)** gracias a las Gestiones Administrativas promocionando nuevamente la prespecialidad de la Institución y de los Estudiantes, además de las nuevas Donaciones en dinero de persona jurídicas y naturales.

INGRESOS OPERACIONALES	2021	2022
Inscripciones	\$7.084.000	\$12.527.0000
Habilitación	\$83.164.000	\$156.623.000

Donaciones en dinero	\$108.250.000	\$304.835.681
Terapias / Valoraciones	\$1.380.000	\$2.800.000
Aportes y Convenios	\$230.327.603	\$257.351.163
Donaciones en especie	\$12.000.000	\$55.874.858
Ingresos varios	\$348.000	\$596.100
	\$442.553.603	\$790.607.802

DONACIONES:

Las donaciones recibidas durante los años 2021 y 2022 fueron otorgadas por las siguientes personas:

NOMBRE DONANTE	TIPO DONACION	OBJETO DONACION	VALOR	
			2021	2022
Fernando Robayo	ESPECIE	Honorarios Revisoría fiscal.	12.000.000	12.000.000
Bimbo	ESPECIE	Elementos salón de formación		19.591.109
Papeles Nacionales	ESPECIE	Elementos de aseo		35.749
Agro Aviario	ESPECIE	Hidrolavadora		3.130.000
Agropecuaria la Celia	ESPECIE	Computadores para docentes y equipo ICBF		14.150.000
Consejo de padres	ESPECIE	Computadores sala de sistemas		6.986.000
C.Y P. DEL R. S.A		Para gastos de funcionamiento	\$12.000.000	12.000.000
Audifarma S.A.	DINERO	35 Becas mensuales para estudiantes.	\$96.250.000	\$99.000.000
Coomeva Cooperativa	DINERO	Gastos de funcionamiento		\$106.877.456
Ciproba	DINERO	Contratación de dos docentes		\$45.000.000
Comercializadora Homaz	DINERO	Pintura muro Cancha y revoque salón de formación		\$16.000.000
Neacol	DINERO	Convocatoria proyectos internacionales, CINDES Ganó, utilizado en contratación dos profesionales apoyo pedagógico.		\$23.658.225
Jaime Ocampo López	DINERO	Residente en estados unidos realiza donaciones cuando viene al país, utilizado para Gastos de funcionamiento.		\$1.400.000
Dora Cecilia Múnera	DINERO	Gastos de funcionamiento		\$500.000
Otros	DINERO	Gastos de funcionamiento		\$400.000
TOTALES			\$120.250.000	\$360.710.539

GASTOS GENERALES

NOTA 14 ADMINISTRATIVOS:

Es la remuneración como retribución por la prestación de servicios, que surge de la relación laboral existente, de conformidad con las disposiciones legales vigentes para los empleados que ejercen la Actividad Económica en la de Administración, igualmente por los honorarios en los servicios prestados de contratistas que desarrollan labores administrativas dentro de la Fundación.

ADMINISTRATIVOS	2021	2022
Sueldos	\$247.158.920	\$312.638.743
Prestaciones sociales	\$55.738.630	\$70.274.240
Seguridad social	\$77.946.570	\$93.091.240
Otros gastos de personal	\$2.010.000	\$2.423.951
Honorarios	\$41.065.149	\$28.900.750
Comisiones	\$16.968.491	\$20.402.129
	\$440.887.760	\$527.731.053

NOTA 15 DE VENTAS:

Gastos Generales de Ventas

Corresponde a erogaciones y causaciones de las actividades que desarrolla la Empresa en el mantenimiento a la infraestructura física, la seguridad de los niños y usuarios en general a gastos por adquisición de bienes y servicios para el normal funcionamiento, al igual, se registran por la prestación directa a los servicios médicos y de salud y a los programas que adelanta CINDES para cumplir con la Misión propuesta.

DE VENTAS	2021	2022
Impuestos	\$344.000	\$350.000
Contribuciones y afiliaciones	\$493.718	\$513.195
Seguros	\$7.314.725	\$7.422.194
Servicios públicos	\$10.743.007	\$14.687.787
Gastos legales	\$1.376.179	\$853.655
Mantenimiento y reparaciones	\$4.339.252	\$44.274.913
Adecuaciones	\$1.267.570	\$0
Depreciaciones	\$8.636.274	\$12.558.425
Diversos	\$35.269.796	\$57.237.680
	\$69.784.520	\$137.897.849

En cuanto a **Honorarios** para la vigencia 2022, se discriminan los terceros con los cuales se tuvo relación de causalidad cumpliendo con el objeto social de la Fundación y de los Requerimientos establecidos con cada contrato y convenio celebrado con las demás Entidades con las cuales se desarrollaron los programas y proyectos para los niños, niñas y adolescentes Estudiantes de la Fundación.

NOMBRE	OBJETO	VALOR
RIVERA MENESES FREDY	Mantenimiento Sistema de Cómputo	\$4.000.000
RAMIREZ AGUDELO ADRIANA	Valoración Pedagógica	\$34.500
JIMENEZ CARDONA JUAN SEBASTIAN	Apoyo técnico Equipos Computo- Clases de Sistemas	\$2.075.000
CASTRILLON CORREA ALEJANDRA	Reemplazo Docente	\$1.800.000
CARMONA CASTAÑO CAROLINA	Apoyo Informes PAMEC	\$191.250
BECERRA ARTUNDUAGA MANUEL	Clases Lúdicas a Vocacionales	\$110.000
MARTINEZ SILVA NOHORA EDITH	Nutricionista contrato ICBF	\$11.410.000
GRAJALES MAZO FRANCIA INES	Asesoría de Contabilidad	\$5.400.000
GRUPO JURIDICO SARAZA S.A.S	Asesoría Laboral	\$2.380.000
MANRIQUE ESCOBAR MARIA ELENA	Coordinadora SG-SST	\$1.500.000
	TOTAL HONORARIOS	\$28.900.750

DIVERSOS	2021	2022
Bonificaciones	0	\$2.900.000
Elementos de Aseo	\$2.645.791	\$3.991.124
Elementos de cafetería	\$20.160.697	\$28.122.106
Útiles, papelería y fotocopias	\$1.917.641	\$3.809.380
Combustible	\$306.191	\$668.008
Taxis y buses	\$4.218.450	\$10.658.850
Medicamentos	\$76.700	\$87.778
Materiales y suministros	\$4.970.946	\$3.989.684
Varios	\$973.380	\$3.010.750
	\$35.269.796	\$57.237.680

NOTA 16 INGRESOS NO OPERACIONALES:

Por Bioseguridad dada de la Emergencia Sanitaria, y por la Alternancia de los estudiantes durante esta vigencia, no se podía efectuar ventas de productos como en años anteriores. Los ingresos causados corresponden a rendimientos financieros, reintegro por incapacidades del personal y por reintegro de gastos de ejercicios anteriores.

En Ingresos Financieros encontramos:

ENTIDAD FINANCIERA	DEPÓSITO	TASA	RENDIMIENTOS
Bancolombia CDT	\$260.926.921	Promedio tasa de interés 1,95% EA, se renueva trimestralmente	\$12.413.771
Finandina CDT	\$96.085.835	Promedio a una tasa de interés 3.75% EA se renueva trimestralmente	\$6.085.835
Bancolombia Cuenta Ahorros		Rendimientos financieros reconocidos en el año	\$305.922
Totales	\$357.012.756		\$18.805.528

INGRESOS NO OPERACIONALES	2021	2022
Financieros	\$6.221.274	\$18.805.528
Reintegro de costos	\$1.035.545	0
Reintegro de incapacidades	\$16.056.801	\$3.024.540
	\$23.313.620	\$22.166.995

NOTA 17 GASTOS NO OPERACIONALES:

GASTOS NO OPERACIONALES	2021	2022
Gastos bancarios	\$2.881.742	\$3.384.479
Otros no operacionales	\$1.620.703	\$16.322.842
	\$4.502.445	\$19.707.321

NOTA 18 CUENTAS DE ORDEN:

Corresponde a los Honorarios por Pagar al Asesor Legal en la reclamación del Proceso con el Instituto de Seguro Social / ministerio de la Seguridad y Protección Social



Controles de Ley.

La Fundación CINDES durante los años 2021 y 2022 dio oportuno cumplimiento a las disposiciones legales en materia de posición propia, gestión de activos, pasivos. Los requerimientos de las entidades que ejercen la inspección y vigilancia fueron atendidos en forma oportuna.

En lo que respecta al software de particulares para uso del proceso contable, se puede expresar que se cuenta con la respectiva licencia de uso, así mismo.


PATRICIA MARIN BEDOYA
C.C.42.115.671
Representante Legal


FRANCIA INES GRAJALES MAZO
Contadora Pública -T
T.P.64967-T


FERNANDO ROBAJO GARCIA
Revisor Fiscal
T.P. 16935-T